



**INFORME DE LA ENCUESTA  
SOBRE PREFERENCIAS ELECTORALES EN LA  
CIUDAD DE MÉXICO**

**PUBLICADA EL 6 DE MARZO DE 2024**

Entregado al Instituto Electoral de la Ciudad de México  
(IECM)

En cumplimiento al artículo 136, referente a las obligaciones en materia de encuestas por muestreo o sondeos de opinión del Reglamento de elecciones del Instituto Nacional Electoral INE, normatividad vigente para el proceso electoral local de 2023-2024, el presente informe describe las características y los criterios generales de carácter científico de la encuesta de opinión pública dada a conocer por EL FINANCIERO el 6 de marzo de 2024 a través de sus páginas impresas y plataformas electrónicas, así como su reproducción en publicaciones aliadas y a través de la programación de EL FINANCIERO-BLOOMBERG TV.

## **1. OBJETIVOS DEL ESTUDIO**

El objetivo de la encuesta es informar a los lectores y audiencias de EL FINANCIERO como va la intención de voto rumbo a la contienda para Jefe de Gobierno de la Ciudad de México y congreso local en 2024, así como otras opiniones de la población adulta con relevancia periodística.

## **2. MARCO MUESTRAL**

Como marco muestral se generaron de manera aleatoria números telefónicos residenciales y celulares de la Ciudad de México con base a las prefijos de cada una y números correspondientes a esa entidad.

## **3. DISEÑO MUESTRAL**

Se empleó un muestreo probabilístico de teléfonos residenciales y celulares por generación de números aleatorios. Se mantuvo la proporción poblacional entre las alcaldías de la Ciudad de México. En cada número telefónico se aplicó la entrevista a una persona.

### **a) Definición de la población objetivo**

La población objetivo de la encuesta son los adultos de la Ciudad de México, por lo cual se utilizó un filtro de selección preguntando a los entrevistados si son mayores de 18 años. La muestra utilizada en este estudio fue diseñada para reflejar las características sociodemográficas de la población adulta.

### **b) Procedimiento de selección de unidades**

La muestra se seleccionó en múltiples etapas:

En la primera etapa se realizó una generación aleatoria de números telefónicos en la Ciudad de México. En una segunda etapa, en cada uno de los números seleccionados se realizó una entrevista. En la tercera y última etapa, el encuestador confirma que la persona que contactó por teléfono sea mayor de edad.

En caso de que en el número telefónico nadie contestara o que la persona seleccionada declinara la entrevista, la suspendiera o no pudiera ser contactada, el encuestador sustituyó el número telefónico con otro también generado aleatoriamente. Cada entrevistador llevó un registro de los rechazos, suspensiones y no contacto para calcular las tasas de rechazo.

### **c) Procedimiento de estimación**

Para la estimación de preferencias electorales para Jefe de Gobierno se utilizó la siguiente pregunta: Si hoy fueran las elecciones para Jefe de Gobierno de la Ciudad de México, ¿por quién votaría usted? Las opciones de respuesta se leyeron y rotaron.

Para la estimación de preferencias electorales para diputados al congreso local por partidos, se utilizó la siguiente pregunta: Si hoy hubiera elecciones para diputados al Congreso de la Ciudad de México, ¿por cuál partido votaría usted? Las opciones de respuesta se leyeron en orden en el que aparecen en la boleta electoral, de acuerdo a la fecha de registro.

Los resultados publicados de la encuesta reflejan la estimación de voto en bruto, considerando la proporción de personas que no declaró preferencia, que dijo que no votaría o bien que anularía su voto, cuyo porcentaje quedó señalado en la publicación como "indefinidos". También se empleó una ponderación para corregir la muestra por sexo, edad, escolaridad y clase social conforme a los datos censales de la Ciudad de México.

Con base en los lineamientos del INE, EL FINANCIERO incluyó en la publicación de la encuesta la siguiente leyenda: *"Los resultados reflejan las preferencias electorales y las opiniones de los encuestados al momento de realizar el estudio y son válidos para esa población y fechas específicas"*.

### **d) Tamaño y forma de obtención de la muestra**

En total se realizaron 800 entrevistas por vía telefónica. El criterio de elegibilidad es que fueran adultos y vivieran en alguna de las alcaldías de la Ciudad de México.

La muestra se ponderó con criterios demográficos y socioeconómicos para corregir posibles sesgos muestrales ocasionados por la tasa de respuesta. Los resultados publicados reflejan dicha ponderación de corrección muestral.

**e) Calidad de la estimación:** confianza y error máximo implícito en la muestra seleccionada para cada distribución de preferencias o tendencias.

Con un nivel de confianza de 95 por ciento, la encuesta tiene un margen de error teórico de  $\pm 3.5\%$  para el total de los 800 entrevistados.

### **f) Frecuencia y tratamiento de la no-respuesta, señalando los porcentajes de indecisos, los que responden "no sé" y los que manifiestan que no piensan votar**

En la encuesta, luego de plantear la pregunta de intención de voto para Jefe de gobierno con candidatos, el 7 por ciento dijo que "Ninguno" o "no votaría por ninguno" y 6 por ciento no contestó la pregunta o dijo "no sé". En total, sumando esas opciones, el 13 por ciento de los entrevistados no declaró preferencia por ningún candidato para la elección de Jefe de Gobierno. El porcentaje se señaló en la publicación como "Indefinidos".

En el escenario de intención de voto para congreso local por partidos, el 14 por ciento dijo que "Ninguno" o "no votaría por ninguno" y 4 por ciento no contestó la pregunta o dijo "no sé". En total, sumando esas opciones, el 18 por ciento de los entrevistados no declaró preferencia por ningún partido para la elección de congreso local. El porcentaje se señaló en la publicación como "Indefinidos".

**g) Tasa de rechazo general a la entrevista,** reportando por un lado el número de negativas a responder o abandono del informante sobre el total de intentos o personas contactadas, y por otro lado, el número de contactos no exitosos sobre el total de intentos del estudio.

La tasa de rechazo a la encuesta fue de 57.3%, considerando en el cálculo los siguientes elementos:

$$\text{Tasa de rechazo} = (R + S) / (E + NC + R + S).$$

En donde R significa "Rechazos de personas elegibles", S significa "Suspensiones", E significa "Entrevistas efectivas", NC significa "No contacto" con personas elegibles seleccionadas pero ausentes.

#### **4. MÉTODO Y FECHA DE RECOLECCIÓN DE LA INFORMACIÓN**

Se emplearon entrevistas personales por vía telefónica. Es requisito para hacer la encuesta que la persona entrevistada sea mayor de edad. Las fechas de realización de las entrevistas son del 29 de febrero al 3 de marzo de 2024.

#### **5. EL CUESTIONARIO O INSTRUMENTOS DE CAPTACIÓN UTILIZADOS PARA GENERAR LA INFORMACIÓN PUBLICADA.**

El cuestionario empleado para la encuesta incluye la pregunta de intención de voto para Jefe de Gobierno con candidatos y la pregunta para intención de voto para congreso local. Las preguntas planteadas fueron: "Si hoy fueran las elecciones para Jefe de Gobierno de la Ciudad de México, ¿por quién votaría usted?" y "Si hoy hubiera elecciones para diputados al Congreso de la Ciudad de México, ¿por cuál partido votaría usted? (% bruto)? "

Además se preguntaron y se publicaron las siguientes preguntas, en ese orden:

- ¿Cuál es su opinión acerca de...? muy buena, buena, mala o muy mala...o no lo conoce lo suficiente para opinar? a. Clara Brugada; b. Santiago Taboada; c. Salomón Chertorivski.

#### **6. FORMA DE PROCESAMIENTO, ESTIMADORES E INTERVALOS DE CONFIANZA.**

Los resultados sobre preferencia electoral se basan en las respuestas de 800 entrevistados. Los porcentajes se derivan del conteo directo de las respuestas obtenidas. Con un nivel de confianza de 95 por ciento, el margen de error de la encuesta para los resultados totales es de +/- 3.5 por ciento.

## **7. DENOMINACIÓN DEL SOFTWARE UTILIZADO PARA EL PROCESAMIENTO.**

La información de la encuesta se preparó en formato Excel y se puede procesar y analizar en cualquier paquete estadístico.

## **8. LA BASE DE DATOS EN FORMATO ELECTRÓNICO**

Se adjunta a este documento el archivo de datos en Excel correspondiente a las variables de la encuesta publicada el 6 de marzo de 2024, reservando cualquier otra pregunta o variable no publicada que se pudiera publicar más adelante.

## **9. PRINCIPALES RESULTADOS, PUDIENDO ESPECIFICAR LA PREFERENCIA DE VOTACIÓN BRUTA Y LA EFECTIVA**

A continuación, se incluye el resultado de la encuesta sobre preferencias electorales y al final de este documento se adjunta la publicación tal cual apareció en su versión impresa de EL FINANCIERO. Los resultados son porcentajes brutos.

### **INTENCIÓN DE VOTO PARA JEFATURA DE GOBIERNO**

Si hoy fueran las elecciones para Jefe de Gobierno de la Ciudad de México, ¿por quién votaría usted? (%)

Clara Brugada, Morena-PVEM-PT	44
Santiago Taboada, PAN-PRI-PRD	36
Salomón Chertorivski, MC	7
Indefinido	13

	OCT	NOV	2024 ENE	MAR
Clara Brugada, Morena-PVEM-PT	44	47	44	44
Santiago Taboada, PAN-PRI-PRD	33	34	34	36
Salomón Chertorivski, MC	9	8	10	7
Indefinidos	14	11	12	13

## **10. AUTORÍA Y FINANCIAMIENTO**

La encuesta fue ordenada, patrocinada, realizada y publicada por EL FINANCIERO. El diseño de la encuesta es responsabilidad del Dr. Alejandro Moreno, director en encuestas y estudios de opinión de EL FINANCIERO.

*Persona moral que solicitó y ordenó la publicación:*

Grupo Multimedia Lauman, SAPI de CV (Editora del Periódico EL FINANCIERO).

Dirección: Guillermo González Camarena 600, Santa Fé, Álvaro Obregón, C.P. 01210, Ciudad de México.

Teléfono: 1579-7000

*Persona moral que patrocinó la publicación y ordenó la encuesta.*

El Financiero Marketing S.A. de C.V.

Dirección: Guillermo González Camarena 600, Santa Fé, Álvaro Obregón, C.P. 01210, Ciudad de México.

Teléfono: 1579-7000

Correo: [encuestas@elfinanciero.com.mx](mailto:encuestas@elfinanciero.com.mx) / [gmontano@lauman.com.mx](mailto:gmontano@lauman.com.mx)

## **11. RECURSOS ECONÓMICOS/FINANCIEROS APLICADOS.**

Los recursos asignados para la realización del estudio forman parte de un presupuesto general destinado a estudios y encuestas de opinión pública de EL FINANCIERO y sus diversas plataformas impresas y electrónicas. Dichos recursos consideran alrededor de \$50,000.00 (cincuenta mil pesos 00/100 M.N) en gastos de operación, los cuales no incluyen aspectos como el diseño de la encuesta y el análisis, ya que estos costos forman parte de los gastos corrientes del periódico EL FINANCIERO.

## **12. EXPERIENCIA PROFESIONAL Y FORMACIÓN ACADÉMICA.**

El diseño del estudio es de Alejandro Moreno, Doctor en Ciencia Política por la Universidad de Michigan, en Ann Arbor, Estados Unidos, Catedrático, Ex Presidente de la Asociación Mundial de Investigadores de Opinión Pública (WAPOR, por sus siglas en inglés) y director en encuestas y estudios de opinión de EL FINANCIERO. El Curriculum Vitae y documentación que prueba su pertenencia a asociaciones internacionales del gremio de la opinión pública se anexó al reporte de octubre de 2023.



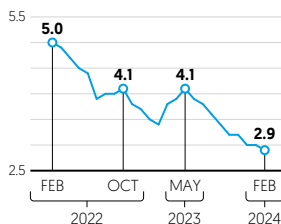
## Desacelera creación de empleo formal en febrero

**Expertos.** Incremento de 2.9% anual refleja menor dinamismo de economía

### A menor ritmo

El crecimiento del empleo formal en México sigue desacelerándose y avanzó 2.9% en febrero.

■ Trabajadores registrados en el IMSS, Var. % anual



Fuente: INEGI.

Ante un menor ritmo económico, la creación de empleos formales en México se desaceleró en febrero y reportó su menor dinamismo en casi tres años. El número de trabajadores en el IMSS se ubicó en 22 millones 289 mil 810, lo que significó un alza anual de 2.9 por ciento, la tasa más baja desde mayo de 2021. En los últimos 12 meses los puestos de trabajo en el país aumentaron en 629 mil 341. Sólo en febrero se crearon 156 mil 403 plazas, la menor cifra para ese mes desde 2021. Expertos dicen que la desconexión entre generación y productividad es la causa. —Felipe Gascón / PÁG. 4

### ES INMINENTE: ENCUESTA DE CITIBANAMEX

Anticipa mayoría de analistas primer recorte de Banxico el 21 de marzo. PÁG. 8

### HAY FISURAS

**Arrasa Trump en primarias republicanas**

**ELECTORADO, INSATISFECHO.**

Joe Biden y Donald Trump avanzaron en el 'supermartes' hacia la nominación, pero los resultados develaron algunos retos para ambos.



PÁG. 28

BLOOMBERG

## ELECCIONES 2024

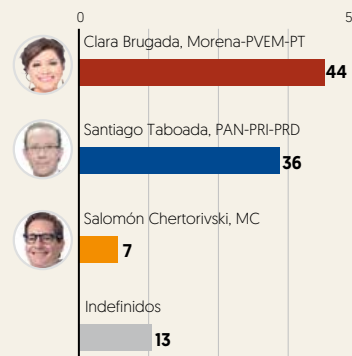
### ENCUESTA

### PREFERENCIAS ELECTORALES EN CDMX

PÁGS. 30 y 31

## ARRANCA BRUGADA CON 44% Y TABOADA CON 36%

Si hoy fueran las elecciones para Jefe de Gobierno de la Ciudad de México, ¿por quién votaría usted? (%)



Si hoy fueran las elecciones para Jefe de Gobierno de la Ciudad de México, ¿por quién votaría usted? (%)



Fuente: El Financiero, encuesta telefónica en la Ciudad de México realizada a 800 adultos del 29 de febrero al 3 de marzo de 2024.

### • EN GUANAJUATO



**CLAUDIA SHEINBAUM**  
'LA GUERRA' CONTRA EL NARCO REGRESARÍA CON GÁLVEZ; EVADE POSICIONARSE SOBRE ABORTO. PÁG. 30

### • EN TABASCO



**JORGE ÁLVAREZ MÁYNEZ**  
REVIVIRÁ PROGRAMAS SOCIALES QUE FUERON ELIMINADOS ESTE SEXENIO, COMO ESTANCIAS INFANTILES. PÁG. 32

### • EN EDOMEX



**XÓCHITL GÁLVEZ**  
DEFIENDE PROPUESTA DE MEGACÁRCEL PARA GRANDES CRIMINALES. FALTAN 'CASTIGOS EJEMPLARES'. PÁG. 30



### ENTRE/DICHOS

**REPRESENTANTES.** PAN Y MC: ENCUESTAS NO MARCARÁN RESULTADOS; MORENA: TENDENCIAS SON UNA REALIDAD. PÁG. 33

**'TIENEN DERECHO A MANIFESTARSE': AMLO**  
NIEGA RETROCESO DEMOCRÁTICO QUE ADVIERTE EL EPISCOPADO. PÁG. 33



**AVALAN DUPLA DE MODERADORES; LO SOMETERÁN AL CONSEJO GENERAL**  
PERFILA INE A DENISSE MAERKER Y MANUEL LÓPEZ SAN MARTÍN PARA MODERAR PRIMER DEBATE. PÁG. 35

### ESCRIBEN

**Manuel Sánchez**  
RAZONES Y PROPORCIONES / 10

**Ciro Murayama**  
ECONOMÍA POLÍTICA / 24

**Lourdes Mendoza**  
SOBREMESA / 39

**EMPRESAS EN BOLSA RESIENTEN ALZA EN COSTOS LABORALES.** PÁG. 5

# NACIONAL

## POLÍTICA Y SOCIEDAD

### Cuitláhuac quiere evitar que presos en Veracruz puedan votar en las elecciones

En Veracruz, las personas en prisión preventiva –sin sentencia– podrían ver coartado su derecho a votar en los comicios del 2 de junio, pues el gobernador Cuitláhuac García busca evitarlo, al asegurar que ello vulneraría la seguridad de los Ceresos.

Editor: Alonso Jiménez Coordinador de Información: Mario Carbonell Coeditores: Antonio Ortega y Sergio Bibriesca Coeditora Gráfica: Lydia Ramírez Diseñador: Pablo Urbina



VISITA. Claudia Sheinbaum, candidata de Morena, en Guanajuato.

### CRITICA PLAN DE GÁLVEZ

## Sheinbaum evade posicionarse a favor o en contra del aborto



Claudia Sheinbaum  
Aspirante presidencial

[Guanajuato] tiene el promedio de salario más bajo del país, con salarios de hambre. ¡Y aquí gobierna el PAN!

EDUARDO ORTEGA  
eortega@elfinanciero.com.mx

“Es muy probable” que si la candidata presidencial de la oposición, Xóchitl Gálvez, gana la elección del 2 de junio, regrese la “guerra contra el narco”, advirtió Claudia Sheinbaum. La candidata presidencial de Mo-

rena realizó gira por Guanajuato, donde encabezó sendos mítines en las ciudades de León y San Miguel de Allende.

Antes, la exjefa de Gobierno, en rueda de prensa, aseguró que, mientras la oposición plantea “la guerra contra el narco”, ella propone la construcción de la paz.

Además, se lanzó contra del gobierno del panista Diego Sinhue Rodríguez y el fiscal del estado, Carlos Zamarripa, quien lleva más de 13 años en el cargo, ya que criticó que Guanajuato no sólo es la entidad con el mayor número de homicidios, sino que tiene más jóvenes con adicciones y con el promedio de salario “más bajo de todo el país, con salarios de hambre. ¡Y aquí gobierna el PAN!”.

Por otro lado, rechazó posicionarse en favor o en contra de la despenalización del aborto en las 20 entidades donde aún es ilegal.

Fue cuestionada en torno a la decisión del Parlamento de Francia.

¿Usted impulsaría alguna iniciativa para...?

—Aquí en México ya lo definió la Suprema Corte de Justicia de la Nación —atajó la candidata.

¿Usted haría entonces un llamado para que cada estado pudiera legislar? —se le insistió.

—Ya hay una definición de la Suprema Corte —evadió.

nos lleva a pensar que si necesitamos aplicar castigos ejemplares”.

Apenas el lunes, también señaló que aquí “irán todos los capos, todos los delincuentes más peligrosos que hoy están distribuidos en distintas cárceles haciendo autogobiernos”.

Ahora, este martes, insistió en su propuesta y añadió que el recinto no será como el que construyó Nayib Bukele en El Salvador.

“Sí vamos a proteger derechos humanos de las personas que son delincuentes. Yo no me atrevo a decir que me gusta la estrategia de Bukele, hay cosas en las que yo no coincido, pero ¿los derechos humanos de las víctimas dónde quedaron?”, cuestionó.

Sin embargo, agregó que habrá que darle prioridad a las personas que sufren por los delitos en el país.

“Las víctimas siguen buscando justicia, las madres buscadoras siguen buscando a sus hijos, y ahí es donde vamos a atender”, sentenció.



Xóchitl Gálvez  
Aspirante presidencial

ESPECIAL

Irán todos los capos, todos los delincuentes más peligrosos”



PROPUESTA. Xóchitl Gálvez, aspirante presidencial de oposición.

### ENCUESTA PREFERENCIAS ELECTORALES EN LA CAPITAL

### CHERTORIVSKI, 7%

## En CDMX, Brugada capta 44%; Taboada tiene 36%

### Para el Congreso local, Morena y aliados atraen 42%; la oposición, 34%

ALAJANDRO MORENO  
amoreno@elfinanciero.com.mx

La contienda por la Jefatura de Gobierno en la Ciudad de México arranca con un escenario competitivo: Clara Brugada, candidata de la alianza Morena-PVEM-PT, capta 44 por ciento de las preferencias, mientras que Santiago Taboada, abanderado de la alianza PAN-PRI-PRD, cuenta con 36 por ciento, según revela una encuesta de EL FINANCIERO realizada a finales de febrero y principios de marzo. La diferencia en apoyo es de ocho puntos porcentuales.

De acuerdo con el sondeo, realizado vía telefónica a 800 electores de la capital, Salomón Chertorivski obtiene 7 por ciento de la intención de voto, mientras que el 13 por ciento restante no manifestó preferencia.

La encuesta revela que Clara Brugada saca ventajas importantes entre el electorado femenino (13 puntos), entre los menores de 30 años (14 puntos), entre los electores con escolaridad básica y media (entre 16 y 12 puntos), y entre las clases bajas (14 puntos).

Por otra parte, Taboada luce más competitivo entre los hombres, entre el segmento de 30 a 49 años de edad,

y entre la clase media, segmentos donde las ventajas de su oponente se reducen a dos o tres puntos porcentuales. Además, Taboada lidera las preferencias de los electores con estudios universitarios, segmento en el que aventaja a Brugada por seis puntos.

El sondeo también indica que la Ciudad de México mantiene una división geográfica en las preferencias similar a la que se observó en las elecciones de 2021: Brugada lleva una ventaja en las alcaldías del oriente de la ciudad, mientras que Taboada va ligeramente adelante en las alcaldías del poniente. Esta división geográfica representa al electorado capitalino en casi dos mitades: 52

### APOYO.

Brugada saca ventaja entre el electorado femenino y entre los menores de 30 años.

por ciento al oriente y 48 por ciento al poniente.

En términos de imagen, la encuesta arroja una opinión positiva para Brugada de 43 por ciento, y una opinión negativa de 32 por ciento, mientras que Taboada suma 38 por ciento de positivos y 34 por ciento de negativos, siendo ésta

la primera medición de la serie de este diario en la que el balance de opinión del hoy candidato frentista es positivo.

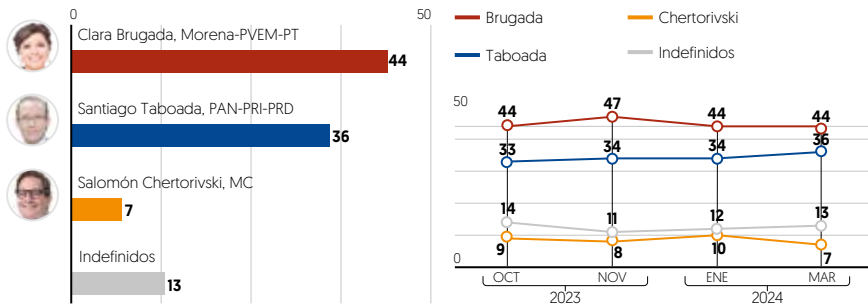
En la intención de voto para el Congreso local, Morena y sus aliados atraen 42 por ciento de apoyo, mientras que la alianza PAN-PRI-PRD suma 34 por ciento, y MC, 5 por ciento. El 1 por ciento se inclina por alguna opción independiente, y 18 por ciento no manifestó preferencia.



# ELECCIONES EN CDMX

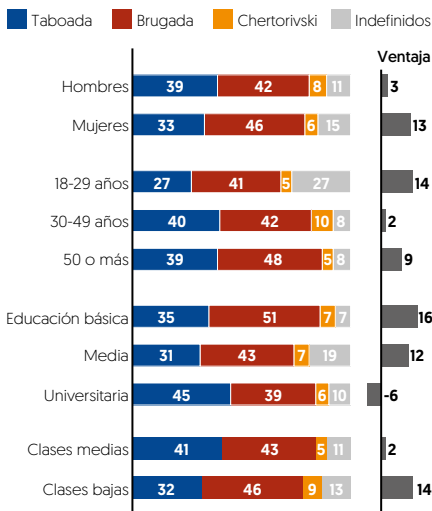
## Intención de voto para Jefatura de Gobierno

Si hoy fueran las elecciones para jefe de Gobierno de la Ciudad de México, ¿por quién votaría usted? [%]



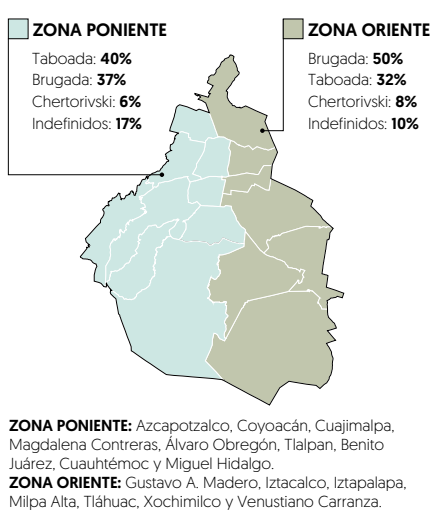
## Intención de voto por segmentos

Si hoy fueran las elecciones para jefe de Gobierno de la Ciudad de México, ¿por quién votaría usted? [%]



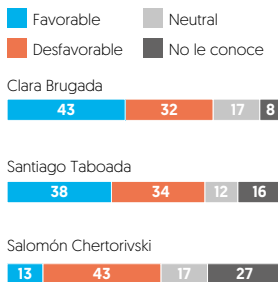
## Intención de voto por zonas

Si hoy fueran las elecciones para jefe de Gobierno de la Ciudad de México, ¿por quién votaría usted?

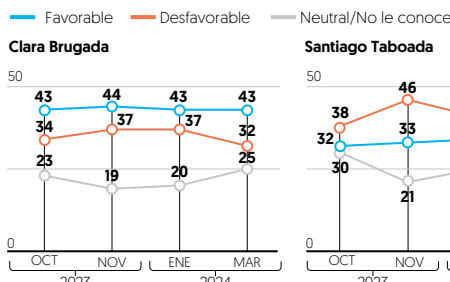


## Imagen de contendientes

¿Cuál es su opinión acerca de...? [%]

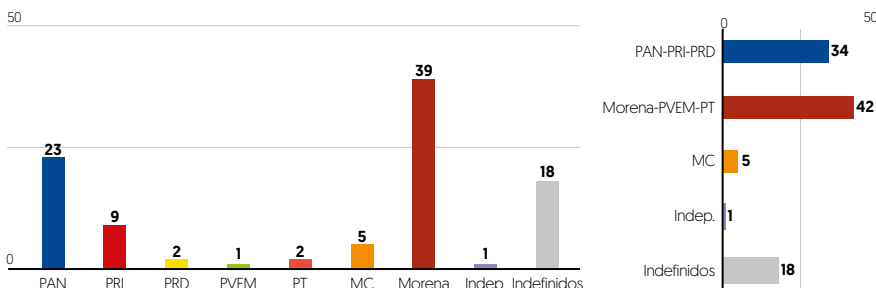


¿Cuál es su opinión acerca de...? [%]



## Intención de voto para Congreso de CDMX

Si hoy hubiera elecciones para diputados al Congreso de la Ciudad de México, ¿por cuál partido votaría usted? (% bruto)



**Metodología:** Encuesta en la Ciudad de México realizada del 29 de febrero al 3 de marzo de 2024 vía telefónica a 800 adultos. Se hizo un muestreo probabilístico de teléfonos residenciales y celulares. Con un nivel confianza de 95%, el margen de error de las estimaciones es de +/- 3.5 por ciento. Se entrega informe completo del estudio y sus características metodológicas al IECM. Los resultados reflejan las preferencias electorales y las opiniones de los encuestados al momento de realizar el estudio y son válidos para esa población y fechas específicas.

Patrocinio y realización: El Financiero.



Confidencial

## Feria de licencias... y cambio de colores en el Senado

En el Senado, los enroques derivados del proceso electoral han reconfigurado la correlación de fuerzas de cara al cierre de la 65ª Legislatura. Tan sólo ayer, la bancada panista perdió un escaño con la salida de la senadora Minerva Hernández, quien pidió licencia, ya que su suplente, **Maura Hernández Fernández**, se incorporó a la bancada de Morena. Asimismo, con la licencia del perredista **Antonio García Conejo**, la bancada amarilla se quedó sólo con dos escaños, pues su suplente, **Marco Trejo Pureco**, ya está en Morena. Por otra parte, el suplente del morenista Alejandro Armenta, **Jesús Encinas Meneses**, quedó también fuera de Morena y se mantendrá como senador sin grupo parlamentario. ¿Así o más cambios?

## La doble vara del PT

No sorprende la incongruencia de algunos en tiempos electorales. El PT ante el INE—representado por **Gerardo Fernández Noroña**—rechazó a Manuel López San Martín como moderador del primer debate presidencial, pues acusó que ha emitido comentarios como “la candidata a la que se le cayó el Metro”. Ahora muy puros los petistas, cuando su coalición propuso a Azul Alzaga, conductora de Canal 14, donde se hace propaganda pura y sin tapujos a favor del gobierno.

## Xóchitl aprovecha la coyuntura en redes

“Lo grave no es que se caigan Facebook e Instagram, lo preocupante es que se le cayó el Metro y el Rébsamen”. Así le sacó jugo Xóchitl Gálvez a la falla en redes sociales la mañana de este martes, con un claro ataque a Claudia Sheinbaum. Algo tenía que compensar, ya que los líderes transportistas a los que fue a visitar en Ecatepec le llamaron “presidenta municipal” y “presidenta del estado”. Unas por otras.

## De apoyos dudosos en la contienda capitalina

Como pólvora circularon ayer en redes imágenes en las que supuestos trabajadores de Participación Ciudadana de la CDMX tiraban su chaleco guinda y abrazaban la campaña del candidato panista al GCDMX, **Santiago Taboada**. De inmediato brincarón **Víctor Hugo Romo** y el dirigente morenista en la Ciudad de México, **Sebastián Ramírez**, para desmentir. Romo aseguró que no son trabajadores de la ciudad, sino de la alcaldía Miguel Hidalgo—gobernada por el PAN—, que, además, estaban en un acto político en horario laboral, desviando recursos públicos. “Tremenda simulación”, “una farsa”, acusaron.

## CCE lleva mano en jornada de 40 horas

La máxima cúpula empresarial, representada por el Consejo Coordinador Empresarial, “lleva mano” en la Cámara de Diputados para la posible modificación, discusión y aprobación de la reforma constitucional que reduce de 48 a 40 horas la jornada laboral. Comentan morenistas que “se ha avanzado, pero el dictamen estaría entrando al pleno, si se logran consensos, después del 15 de abril”. Revelaron que es el CCE el que está delineando las condiciones y han planteado que “es necesario cuidar la producción”, por lo que sugiere que la reforma sea “gradual, por sectores”. Aseguran que “de que va, va” esa reforma, pero “no como bandera personal ni para buscar el aplauso fácil”...

## Ratifican a Elías Rescala en el Congreso de Edomex

El diputado **Elías Rescala Jiménez** fue ratificado como presidente de la Junta de Coordinación Política del Congreso del Estado de México. El diputado del PRI recibió el respaldo de Morena para encabezar el Congreso ante los buenos resultados de su gestión en los años anteriores. No es usual que cuando un gobierno estatal cambia, el liderazgo del Congreso permanezca, lo que evidencia la capacidad de generar consensos del diputado Rescala, que sacó adelante 5 reformas constitucionales, 7 nuevas leyes y 70 reformas a leyes existentes.